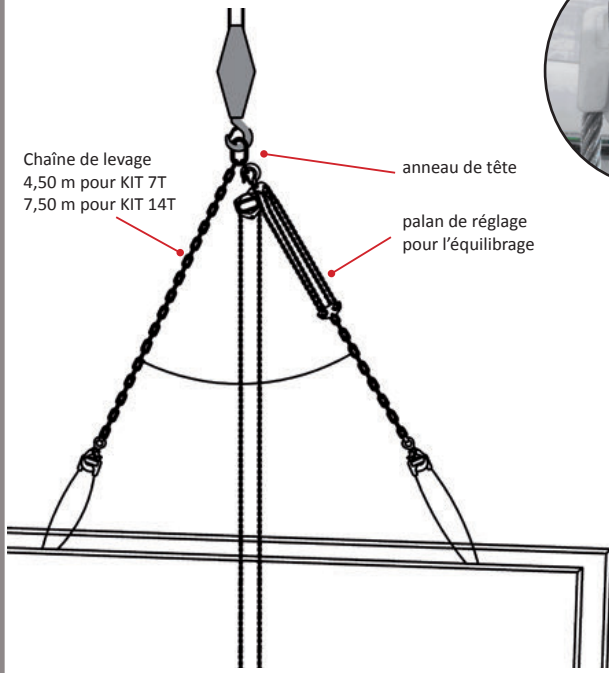
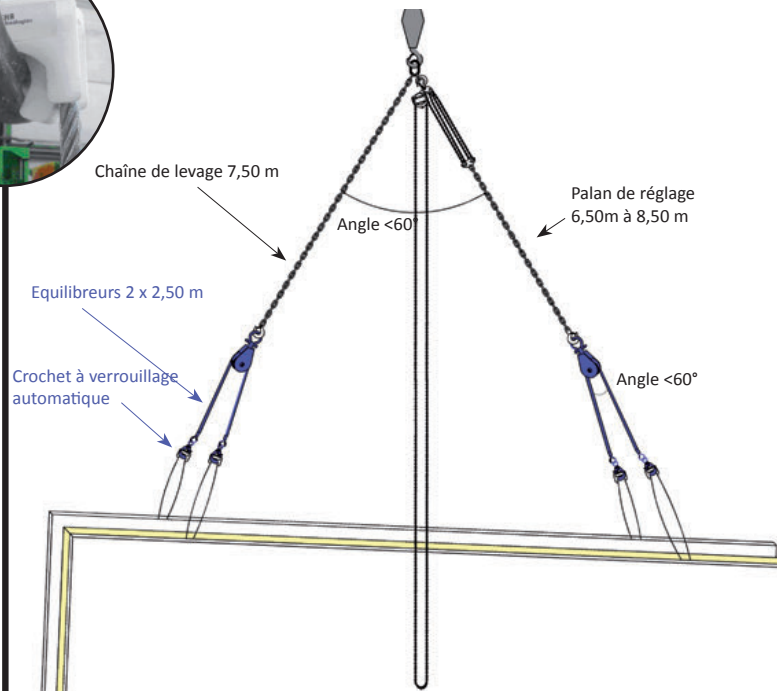


Levage

Utilisation des protégé-élingues



Précoffré® Classique



Précoffré® Thermique

Lors du levage, il est interdit d'utiliser une poulie au niveau de l'anneau de tête et de tirer avec un deuxième crochet sur les élingues de levage.

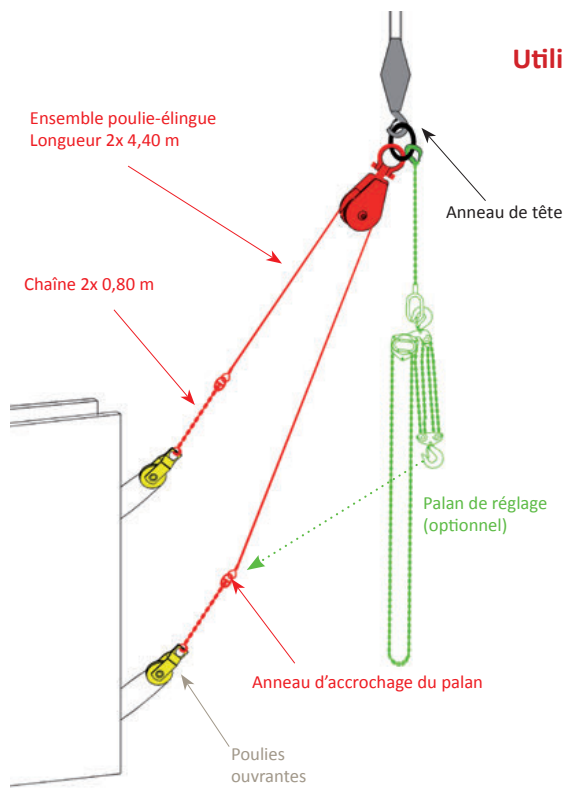
REGLES DE LEVAGE ET DE MANUTENTION



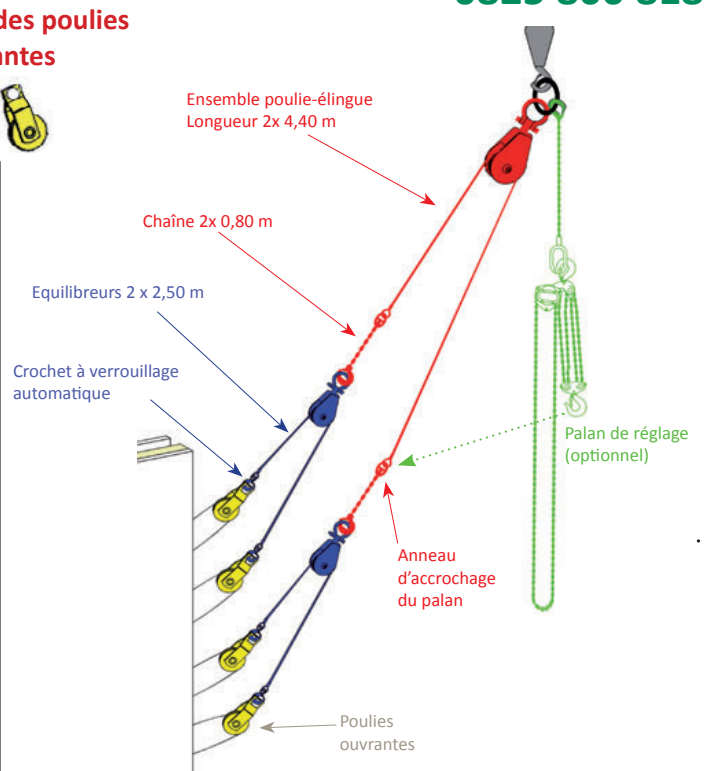
0825 800 818

Retournement

Utilisation des poulies ouvrantes



Précoffré® Classique



Précoffré® Thermique



L'utilisation d'une grue double treuil nécessite une étude spécifique. Le déplacement en charge est possible sur certaines grues mobiles sous réserve de respecter scrupuleusement les prescriptions de la notice d'utilisation fournie par le constructeur. Pendant le retournement, le périmètre de sécurité doit être dégagé pendant toutes les phases de manutention. Les compagnons doivent veiller au respect des règles professionnelles. Il est interdit de se placer sous la charge ou à proximité immédiate.

Le matériel de levage et de retournement est à commander au MAC tél. 03.88.80.93.53